



ESSAI MILDIOU

		code trt	Plantation	A	B	C	D	E	F	G	Récolte
		Traitements		T1	T2	T3	T4	T5	T6	T7	
		Date =	01-juin	23-juin	04-juil	11-juil	19-juil	27-juil	07-août	17-août	06-sept
		nb j entre 2 trts =>			11	7	8	8	11	10	
CONTAMINATIONS GRAVES				28-juin		12-juillet				16-août	
TNT	-	1									
PROGRAMME CONVENTIONNEL DE REFERENCE	Conv 100%	2		Ranman top 0,5	Dauphin 2,5	Revus Top 0,6	Folio Gold 2	Trécatol 2	Ranman top 0,5	Ortiva top 1	
PROGRAMME CONVENTIONNEL 50%	Conv 50 %	3		Ranman top 0,5		Revus Top 0,6		Folio Gold 2			
PROGRAMME CONVENTIONNEL 25%	Conv 25 %	4		Ranman top 0,5			Folio Gold 2				
PROGRAMME BIOLOGIQUE DE REFERENCE	Bio 100 %	5		CFA 1	CFA 1,5	CFA 1,5	CFA 1,5	CFA 1,5	CFA 2	CFA 2	
PROGRAMME BIOLOGIQUE 50%	Bio 50 %	6		CFA 1		CFA 1,5		CFA 1,5	CFA 1,5		
PROGRAMME BIOLOGIQUE 25%	Bio 25 %	7		CFA 1			CFA 1,5				

IFT

0

7

3

2

1

0,5

0,23

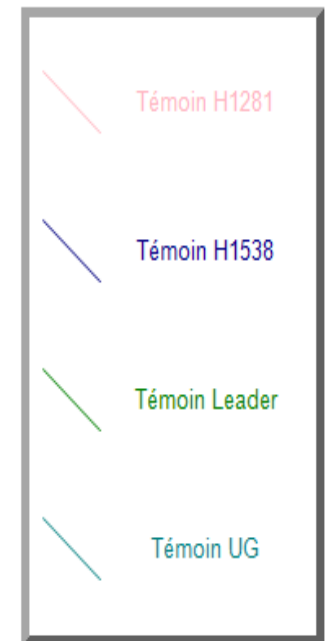
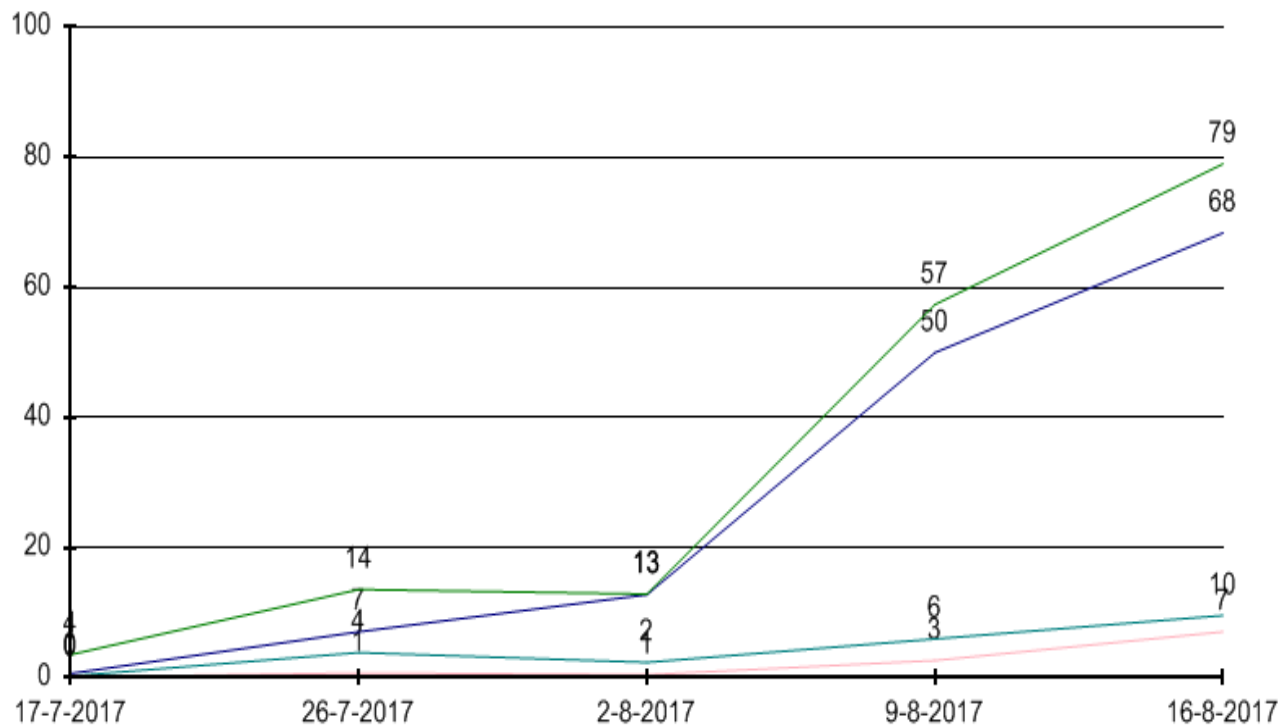


SONITO



ESSAI MILDIOU

% de surface de mildiou sur feuille dans témoins non traités par variété

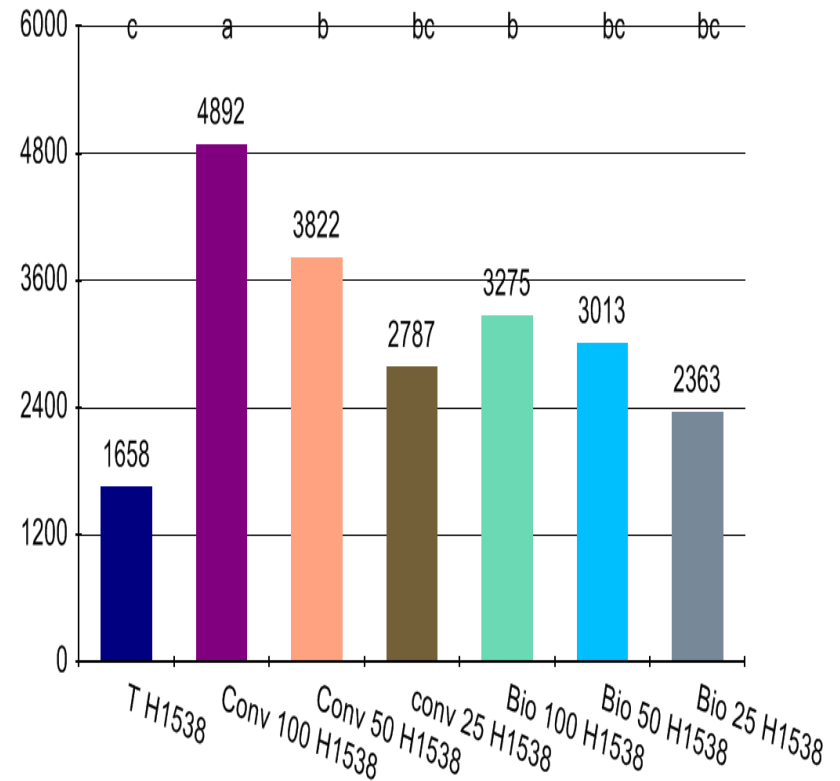
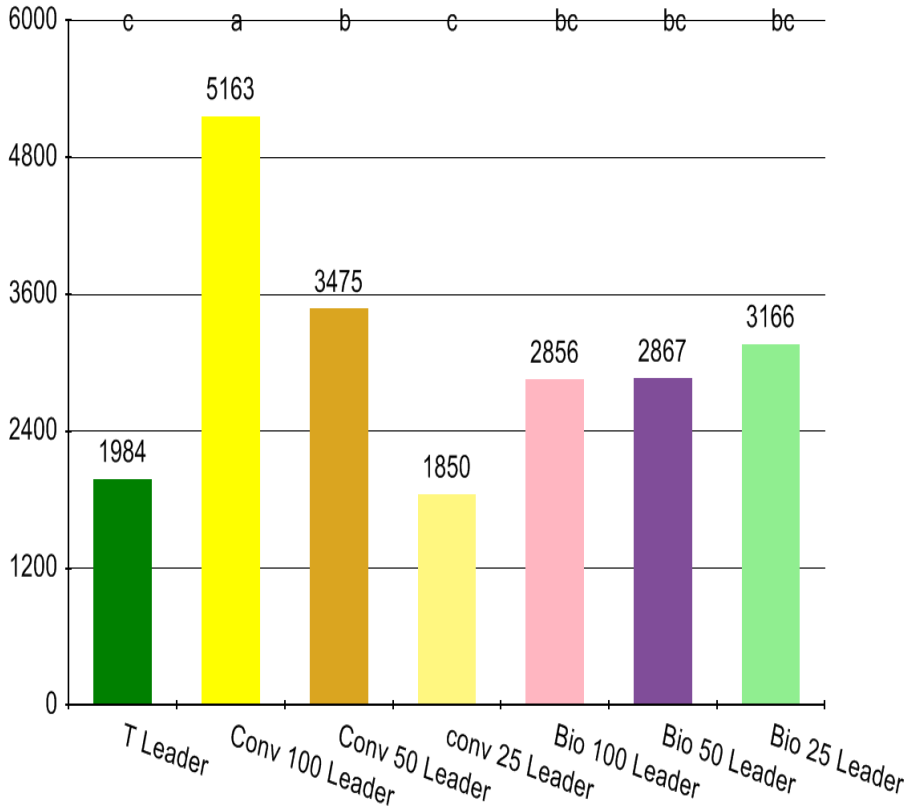




ESSAI MILDIOU

Poids de tomate commercialisable (rouge + verte) en g sur 2 pieds - H1538

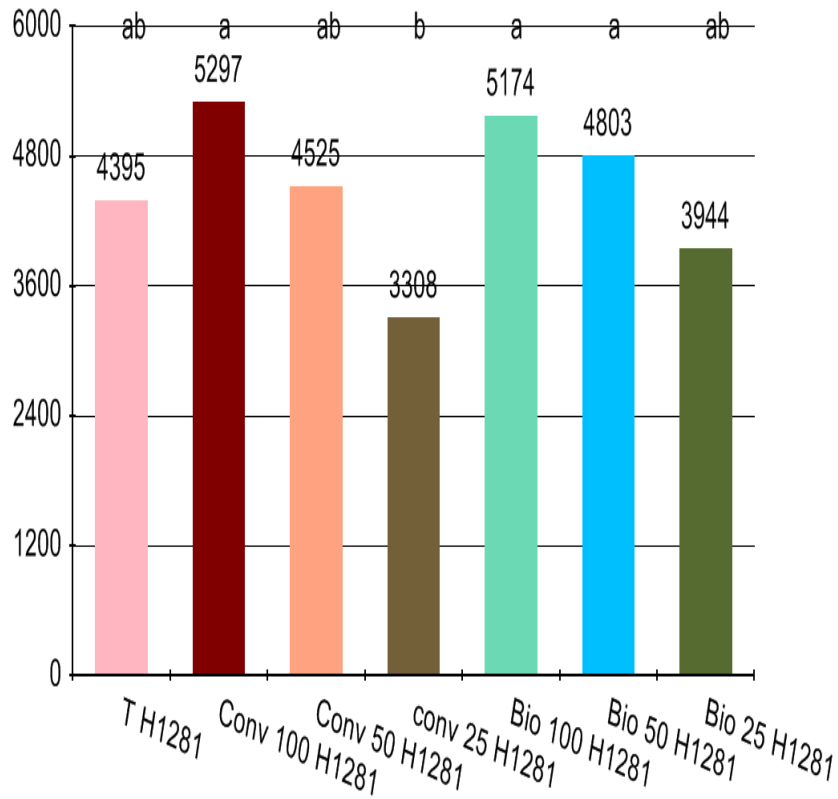
Poids de tomates commercialisables (rouge + verte) en g - Leader



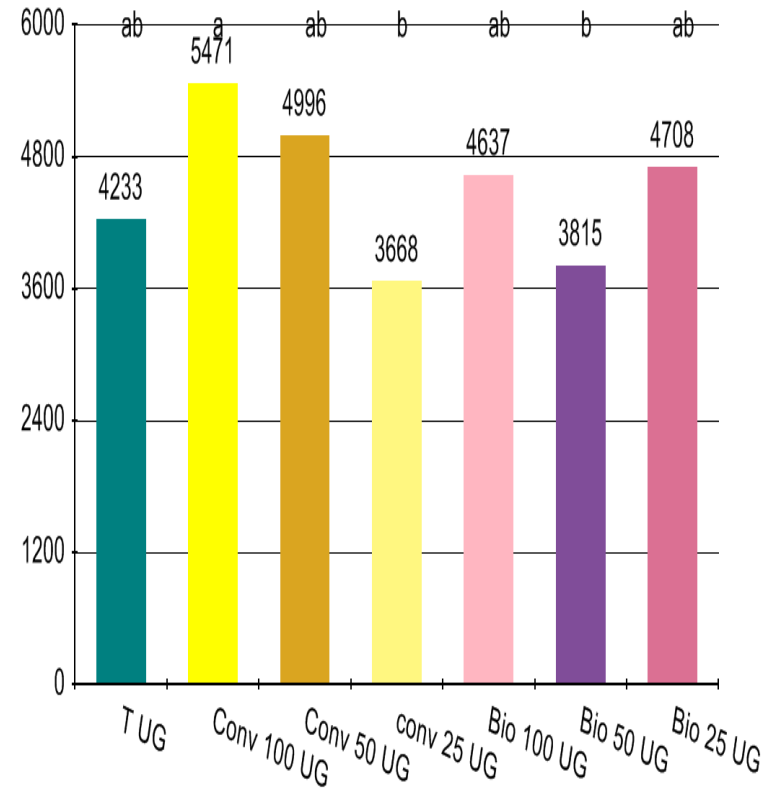


ESSAI MILDIOU

Poids de tomates commercialisables (vertes + rouges) en g pour 2 pieds-
H1281



Poids de tomates commercialisables (rouge + verte) pour 2 pieds en g - UG





ESSAI MILDIOU

Rendement en tonnes /ha

